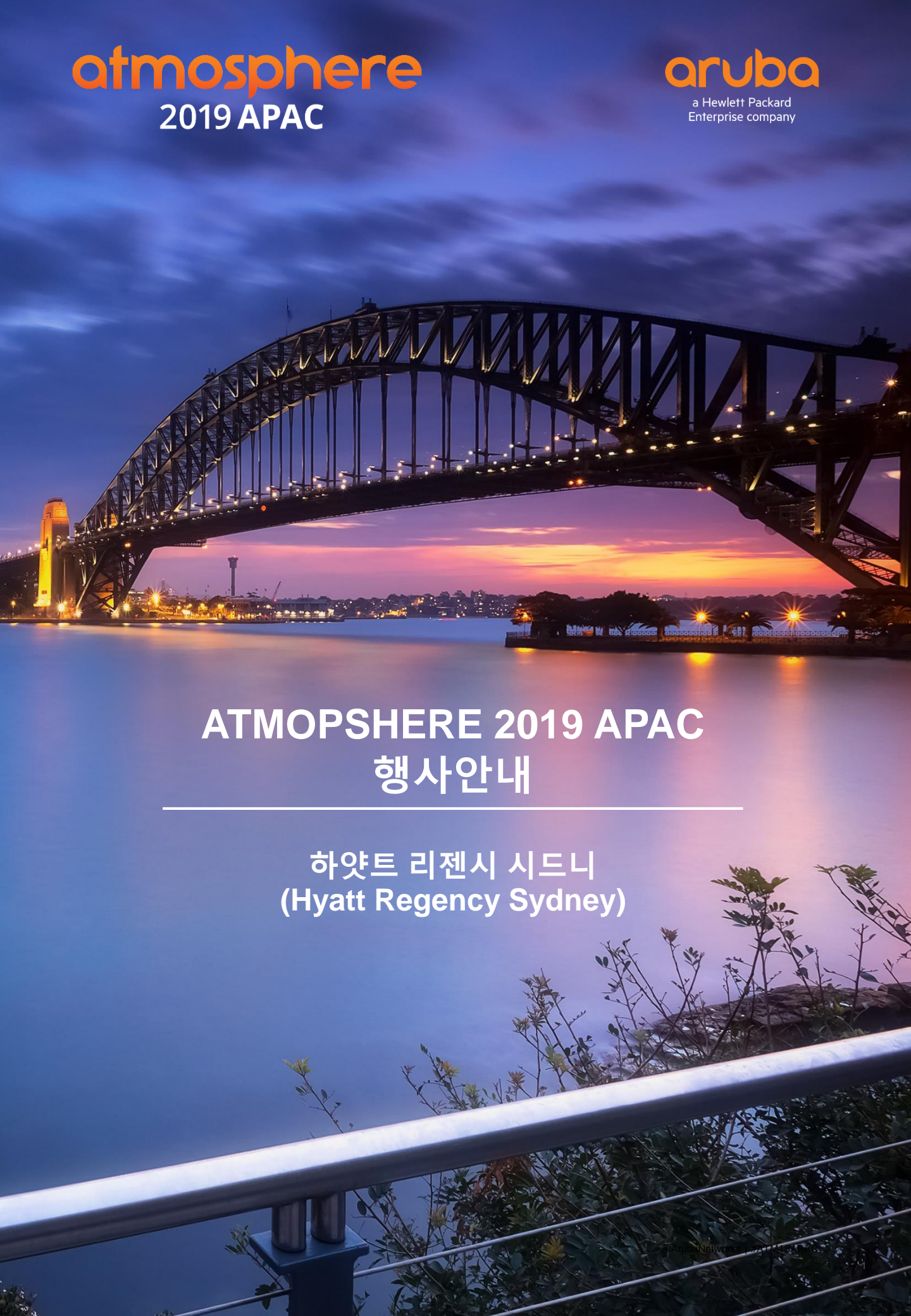


atmosphere
2019 APAC

aruba
a Hewlett Packard
Enterprise company



ATMOPSHERE 2019 APAC
행사안내


하얏트 리젠시 시드니
(Hyatt Regency Sydney)

도착	
시드니 도착	3
ETA(Electronic Travel Authority)	4
여행자 제한 사항	5
시드니 공항(Kingsford Smith) 도착	5
숙박	
체크인 및 체크아웃 안내	6
하얏트 리젠시 - ICC Sydney 이동	7
행사 장소	
시설 안내	8
인포메이션 카운터 위치 및 운영 시간	9
컨퍼런스 장소	9
드레스 코드	
식사 안내	
아젠다	10
Aruba Connect 모바일 앱 다운로드	
상세 아젠다	
현지 정보	11
연락처	12

도착

시드니 도착

호주에 입국하는 모든 국제선 승객은 입국 신고서를 작성해야 합니다. 입국 신고서는 도착 전 비행기에 제공됩니다. 입국 심사 대기 전에 입국장에서 신고서를 받을 수 있습니다. 입국 허가 후에 입국 신고서가 수거됩니다.



ETA(Electronic Travel Authority)

다음은 온라인으로 ETA를 신청할 수 있는 국가 목록입니다. 온라인으로 ETA를 신청하려면 호주 외부에 있어야 합니다. 유효한 여행 서류, 비자, 권한 없이 호주에 도착한 사람은 신분과 호주 입국 신청이 확인될 때까지 입국이 거부되거나 지연될 수 있습니다. **국적이 아래 나열되어 있지 않은 국가일 경우 사전에 비자를 신청해야 합니다.**

- 브루나이-다루 살람
- 캐나다
- 홍콩
- 일본
- 말레이시아
- 싱가포르
- **대한민국**
- 미국

여행자 제한 사항

면세품

면세품 한도는 \$900 AUD입니다.

면세품 구매한도



주류
2.25L



담배
25 개비 또는 연초 25g

농축산물 및 식품류 제한

호주로 반입 가능한 물품과 반입 불가능한 품목에 대해서는 아래 가이드를 참조하십시오.
자세한 정보: <https://www.abf.gov.au/entering-and-leaving-australia/can-you-bring-it-in>

✓	Biscuits, bread, cakes, pastries, Christmas cake, and Christmas pudding (excluding cheesecakes)	Food and drink	BRING IT	▼
✓	Chocolate and confectionery	Food and drink	BRING IT	▼
✓	Coffee	Food and drink	BRING IT	▼
✗	Food from the plane or ship	Food and drink	DON'T BRING	▼
?	Honey products	Food and drink	DECLARE IT	▼
?	Laser pointers	Weapons	DECLARE IT	▼
?	Meat items	Food and drink	DECLARE IT	▼
✗	Pepper spray	Weapons	DON'T BRING	▼
?	Seeds	Plants, flowers and seeds	DECLARE IT	▼
✓	Tea	Food and drink	DECLARE IT	▼
✗	Cats and dogs	Live animals	DON'T BRING	▼
✗	Pet birds, horses and rabbits, reproductive material, laboratory animals or aquarium fish	Live animals	DON'T BRING	▼
✗	Unique or exotic animal	Live animals	DON'T BRING	▼

시드니 공항(킹스포드 스미스) 도착

주최측은 공항 교통편을 제공하지 않습니다. 하얏트 리젠시 시드니까지 직접 교통편을 확인해 주십시오. 별도의 교통편이 마련되어 있는지 여부는 **Aruba** 담당자에게 문의 바랍니다.

차량공유 서비스

시드니 공항에서 차량공유 서비스를 이용할 수 있습니다. 원하는 앱으로 차량을 호출하고 국내선 또는 국제선 터미널에서 승차할 수 있습니다. 터미널에서 나와서 호출하고 지정된 픽업 장소에서 운전자를 만나면 됩니다. 국내선 터미널의 경우 Priority Pick-up Zone, 국제선 터미널의 경우는 Express Pick-up Zone으로 가면 됩니다.

요금은 선택한 차량 옵션, 이동 시간, 거리에 따라 다릅니다. 우버(Uber)와 올라(Ola) 모두 시드니 공항을 왕복하는 차량공유 서비스를 제공합니다.

택시

터미널마다 정해진 택시 승차장이 있습니다. 성수기에는 원활한 택시 승차를 도와주는 관리인이 상주합니다. 도움이 필요한 경우 승차장 관리인에게 유아용 카시트, 휠체어 승차, 5인승 택시, 대량 수하물을 위한 스테이션 왜건 택시를 요청할 수 있습니다.

택시 승객을 위한 정보

택시 기사는 공항에서 요금이나 오는 액수에 상관없이 승차를 수락해야 합니다. 짧은 거리를 이용하는 경우 운전자는 승객을 데려다 준 후 대기장으로 돌아갈 수 있습니다. 택시 승차장 관리팀에 요청하여 도움을 받을 수 있습니다.

택시 승차장이 아닌 곳에서는 승객을 태울 수 없으며, 규정 위반시 택시 기사에게 AU\$5,000의 벌금이 부과될 수 있습니다.

항공 보안 요구사항에 따라 택시 운전사는 터미널 건물 외부에 정차 시 차량을 떠날 수 없습니다.

택시 요금 (예상)

시드니 공항과 시내 간의 예상 택시 요금은 다음과 같습니다. 승객은 운임 외에 다리나 도로 통행료를 지불해야 합니다(이 요금은 호주 달러이며 러시아워가 아닌 일반 교통 상황을 기준으로 합니다).

공항 -> Sydney City \$45-55 (편도)

공항 -> North Sydney \$55 - \$65 (편도)

시드니 공항 택시 승차장에서 택시를 타는 모든 승객은 \$4.50의 공항 통행료를 지불해야 합니다.

숙박

하얏트 리젠시 시드니(Hyatt Regency Sydney)

주소: 161 Sussex Street, Sydney NSW 2000 Australia
전화번호: +61 2 8099 1234
웹사이트: <https://www.hyatt.com/en-US/hotel/australia/hyatt-regency-sydney/sydrs>



체크인

공식 체크인 시간: **3:00 PM**

Early Check-in은 호텔 도착 시 객실 상황에 따라 달라질 수 있습니다. 체크인 시 여권과 호텔 디파짓(보증금) 예치를 위한 신용카드를 제시해 주십시오.

호텔 체크인 카운터는 로비에 있습니다. 호텔 체크인 카운터는 24시간 운영됩니다.

**체크인 시 객실 및 세금 이외의 디파짓으로 신용카드를 제공해야 합니다.*

이름표 수령 (*행사 일정동안 꼭 지참 / 패용하여 주시기를 바랍니다)

체크인하는 동안 행사 요원이 체크인 카운터에서 이름표(name badge)를 발급합니다. 이름표 수령 카운터는 9월 23일 오전 8시부터 오후 8시까지 운영됩니다.

행사 기간 중 이름표 수령은 시드니 국제컨벤션센터(ICC Sydney)의 이벤트 인포메이션 카운터에서 운영됩니다. 이벤트 인포메이션 카운터 오픈 시간 및 위치는 8페이지를 참조하십시오.

아침 식사

아침 식사는 Wharf Room에서 제공됩니다.

체크아웃

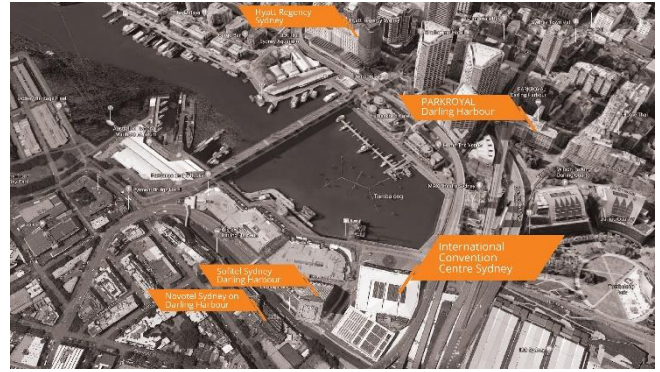
공식 체크아웃 시간: **11:00 AM**

- Late Check-out은 객실 상황에 따라 달라질 수 있으며, 추가 요금이 부과 될 수 있습니다.
- 체크아웃 후에 컨시어지에 짐을 보관할 수 있습니다.
- 9월 26일 컨퍼런스 종료 후에 바로 출발할 경우에는 수하물을 ICC 시드니 1층 컨벤션 센터의 휴대품 보관소에 보관하는 것이 좋습니다.(운영시간 오전8시~오후 5시)

추가 숙박, Late Check-out(체크아웃 시간 준수하지 않았을 시), 객실 내 영화, 미니바 사용, 장거리 전화 요금, 룸 서비스, 기타 편의시설 이용 등의 추가 비용은 행사에 포함되지 않으며 체크아웃 시 개인적으로 결제하셔야 합니다.

하얏트 리젠시에서 ICC Sydney까지 이동

ICC Sydney에 있는 행사장은 하얏트 리젠시에서 도보로 10-15분 가량이 소요됩니다. 주황색 아루바 티셔츠를 입은 행사 요원들이 하얏트 리젠시에서 ICC Sydney까지 경로를 안내할 예정입니다.



행사가 오전 9:00시에 시작되므로 9:00시 15분 전까지 ICC Sydney에 도착해 주시기 바랍니다.



하얏트 리젠시에서 ICC Sydney까지의 도보 경로를 참고하십시오.
*로비 층의 Sailmaker 부근에 위치한 출입문으로 나오시기 바랍니다.

행사 장소

International Convention Centre Sydney
14 Darling Drive, Sydney NSW 2000, Australia
전화번호: +61 2 9215 7100
웹사이트: <https://www.iccsydney.com.au/>



등록 및 인포메이션 카운터 운영 시간 및 위치

9월 24-25일	
Darling Harbour Theatre, ICC Convention Centre, Level 2	8:00 AM ~ 2:00 PM
Hall 6, ICC Exhibition Centre, Level 4	8:00 AM ~ 8:00 PM
9월 26일	
Hall 6, ICC Exhibition Centre, Level 4	8:00 AM ~ 2:00 PM

이벤트 장소

행사장 출입 / 이름표

호텔 체크인 시 이름표(name badge)가 발급됩니다. 행사장에 출입하려면 항상 이름표를 착용해야합니다.

드레스 코드

모든 세션에서 비즈니스 캐주얼 복장.

행사 공식 식사

점심 및 휴식시간 다과

9월 24일, 25일

Tech Playground, Exhibition Centre,
Level 4

Welcome Reception : 환영 리셉션

9월 24일 7:00 PM ~ 9:00 PM

Tech Playground, Exhibition Centre,
Level 4

Appreciation Party : 감사 파티

9월 25일 6:45 PM ~ 9:00 PM

Grand Ballroom, Convention Centre,
Level 5

**모든 식사에 국제 요리(돼지고기가 없는 라드 및 인도 채식 옵션 포함)가 제공됩니다.*

**아침 식사는 숙박하고 계시는 호텔에서 진행됩니다.*

아젠다

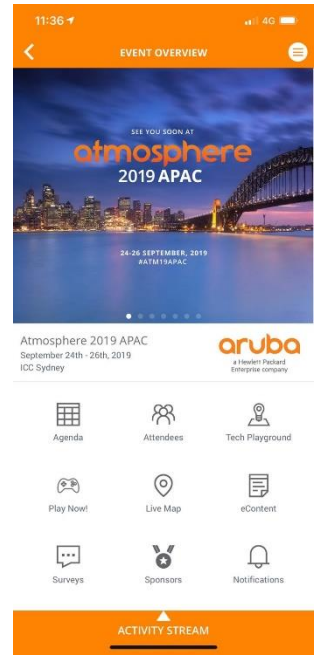
App Store와 Google Play에서 이벤트 앱 ARUBA Connect를 다운로드하여 이벤트 소식을 받아 보세요.

앱을 통해 귀하의 아젠다를 만들고, Ask Aruba 세션을 위한 사전 질문을 제출하고, 생생한 행사 현장 소식과 발표 내용을 확인할 수 있습니다.

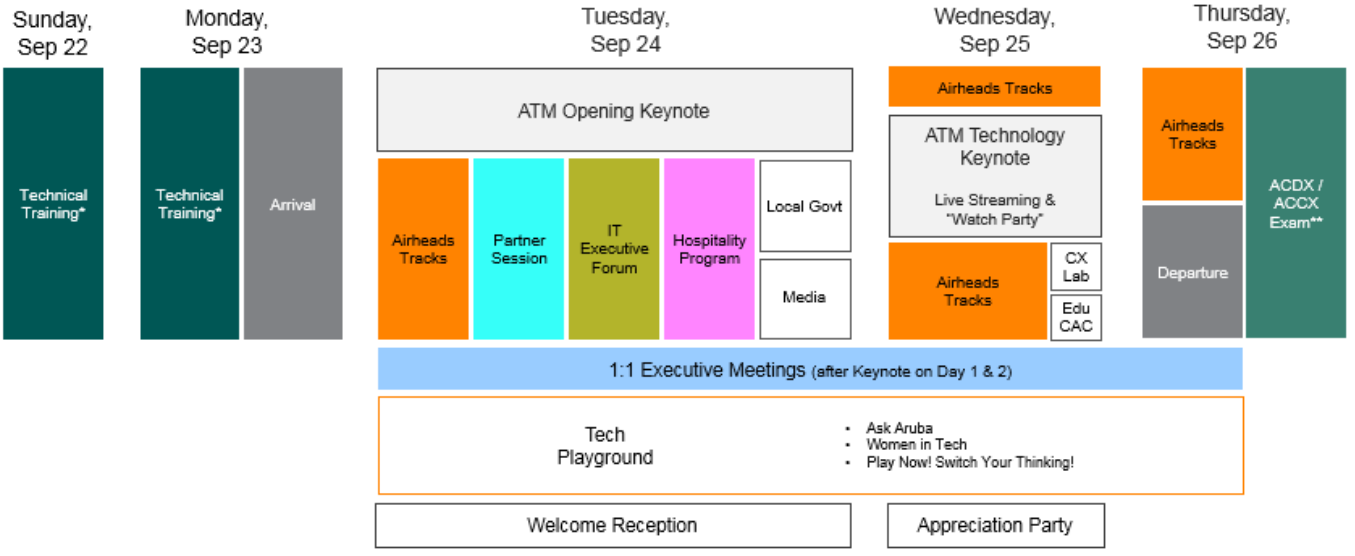
앱 로그인을 위해 암호가 필요합니다. 이메일로 발송된 암호를 확인하십시오.



귀하의 소셜 미디어에 #ATM19APAC 태그로 행사 현장 소식을 공유해 주세요.



아젠다 개요



- 본 아젠다는 변경될 수 있습니다.
- 기조발표는 트랙에 관계없이 모든 참석자에게 개방됩니다.
- IT Executive Forum & Hospitality Program은 초청받은 참석자에게만 개방됩니다.
- 전체 아젠다 보기: <https://www.arubanetworks.com/apacatmosphere/agenda/>
- 기술 교육과 아루바 전문 자격증 시험은 옵션 트랙입니다.
- * 기술 교육은 9월 22~23일, 자격증 시험은 9월 26일에 진행됩니다.
- ** 자격증 시험 응시를 위해서는 사전 자격 요건이 충족되어야 합니다.

현지 정보 안내

뉴사우스웨일즈의 수도이자 호주에서 가장 큰 도시인 시드니는 독특한 외형의 시드니 오페라하우스로 가장 잘 알려져 있습니다. 달링하버와 서큘러키 항구를 중심으로 아치 모양의 하버브리지와 로열보타닉 가든이 아름다운 시드니의 주변 환경을 완성합니다. 시드니 타워에 있는 Skywalk에서는 시드니 도심은 물론 교외까지 360도 전망을 즐길 수 있습니다.

시간대: UTC/GMT +10 시간
국제전화 국가번호: (+61)



기후

시드니 날씨는 일년 내내 온화하고 맑습니다. 10월에서 3월 사이에는 뇌우가 발생하기도 합니다. 9월 평균기온은 섭씨 11-20도 사이입니다.

화폐

호주의 화폐는 호주 달러(AUD)이며 지폐 단위는 5달러, 10달러, 20달러, 50달러, 100달러입니다. 동전은 5, 10, 20, 50 센트와 1달러, 2달러 짜리가 있습니다.

전기

기기를 전원 콘센트에 연결하려면 어댑터가 필요할 수 있습니다. 호주에 필요한 어댑터는 Type 1 Australia 플러그입니다. 호주의 플러그에는 2개의 납작한 금속 핀이 거꾸로된 V자 형태로 되어 있으며 중앙에 세번째 핀이 있습니다. 호주의 전압은 220 - 240V, AC 50Hz입니다.



GST(Goods & Services Tax)

호주에서는 상품과 서비스에 대한 GST(Goods and Services Tax) 세금 10%가 부과됩니다. 호주를 떠나기 60일 이내에 단일 사업장에서 AUD \$300 이상을 지출한 경우 상품에 대해 지불한 GST에 대한 택스 리펀드를 청구할 수 있습니다.

연락처

문의

현장 지원

주황색 아루바 티셔츠를 입은 행사 진행요원을 찾아 주세요.

Gold Sponsor



Silver Sponsors



Ecosystem Partner



이 행사의 조직에 모든 합리적인 주의가 이루어졌습니다. 그러나 Aruba, a Hewlett Packard Enterprise company와 당사의 행사 기획사인 PMG Asia Pacific Pte Ltd는 행사 기간 동안 귀하의 개인 안전에 대한 책임을 지지 않습니다. 여기에는 부주의 또는 다음과 같은 상황으로 인한 손실 또는 손해가 포함됩니다: 천재지변, 전쟁, 정부 규제 또는 조치, 테러, 재난, 파업을 포함하되 이에 국한되지 않는 시민 소요; 노동 분쟁, 운송 시설의 축소 또는 당사자의 합리적인 통제를 벗어난 기타 비상 사태.